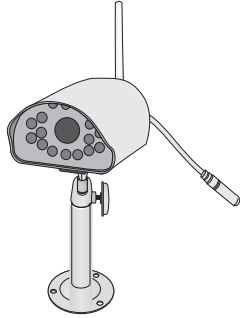
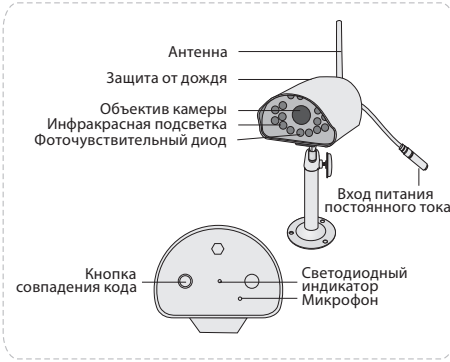


Руководство по установке и эксплуатации



Беспроводная видеочамера

FE-WICAM





Технические характеристики




Рабочая частота	2402~2482 МГц
Угол обзора	40°
Дальность беспрепятственного действия	100м (минимум)
Рабочая влажность	85%(максимум)
Рабочая температура	-20° ~ +50°
Тип матрицы	CMOS
Угол обзора	45°
Напряжение питания	5В 1А
Потребляемый ток	~500мА

Прописывание чамеры в домофоне

FE-35WI

В состоянии мониторинга, нажмите кнопку  в течение 3 секунд для вызова главного меню. На главном экране меню выберите иконку 



1. Выберите чамеру и нажмите кнопку  для регистрации чамеры,
2. Включите чамеру и нажмите кнопку совпадения кода
3. В случае успешной регистрации на экране будет показана иконка 
4. При ошибке регистрации будет показана иконка 

В этом случае необходимо провести повторную регистрацию.

FALCON EYE

Гарантийный талон

Модель FE-WICAM

Данные пользователя:

ФИО: _____
Адрес: _____
Телефон: _____
Индекс: _____
Электронная почта: _____

Данные устройства:

Модель: _____
Серийный номер: _____

Данные дилера:

Название дилера: _____
Телефон: _____
Дата приобретения: _____

С условиями гарантии ознакомлен

Подпись покупателя _____

*Гарантийный срок на товар составляет 1 год с даты покупки



Печать организации